

1.0 Langkah Permulaan.....	2
1.1 Pengguna sedia ada beralih kepada Token Mudah Alih .....	2
1.2 Pengaktifan Token Mudah Alih .....	3

## 1.0 Langkah Permulaan

- Pastikan anda bersedia dengan ID Syarikat BizChannel@CIMB, ID Pengguna dan kata laluan anda.
- Aplikasi Mudah Alih ini tersedia untuk iPhone yang menggunakan iOS 10 dan ke atas atau telefon pintar dan peranti berasaskan Android yang menggunakan Android 7.0 dan ke atas. Sila pastikan syarat minimum adalah dikemas kini apabila dikehendaki untuk kemas kini perisian.
- Untuk tujuan keselamatan, aplikasi Perbankan Mudah Alih tidak sesuai dengan peranti yang telah dipecah masuk.

## 1.1 Pengguna sedia ada beralih kepada Token Mudah Alih

**Muat turun Aplikasi BizChannel@CIMB pada peranti anda**



Muat turun dan pasang Aplikasi Mudah Alih "BizChannel@CIMB" daripada Google Play atau App Store.



- Untuk mengaktifkan Token Mudah Alih anda, anda akan perlu muat turun Aplikasi Mudah Alih BizChannel@CIMB dan Log Masuk Laman Web BizChannel, [www.cimb-bizchannel.com.my](http://www.cimb-bizchannel.com.my).
- Pastikan anda bersedia dengan nama pengguna dan kata laluan BizChannel@CIMB anda.

---

Untuk pertanyaan lanjut, sila hubungi Pusat Panggilan Perniagaan kami di **1300 888 828** antara jam 8PG hingga 7PTG dari hari Isnin hingga Jumaat atau 8PG hingga 5PTG pada hari Sabtu (kecuali cuti umum) atau e-mel kepada [mybusinesscare@cimb.com](mailto:mybusinesscare@cimb.com).

## 1.2 Pengaktifan Token Mudah Alih

- Masukkan ID Syarikat dan ID Pengguna BizChannel@CIMB.

- Sahkan SecureWord dan pastikan ia betul

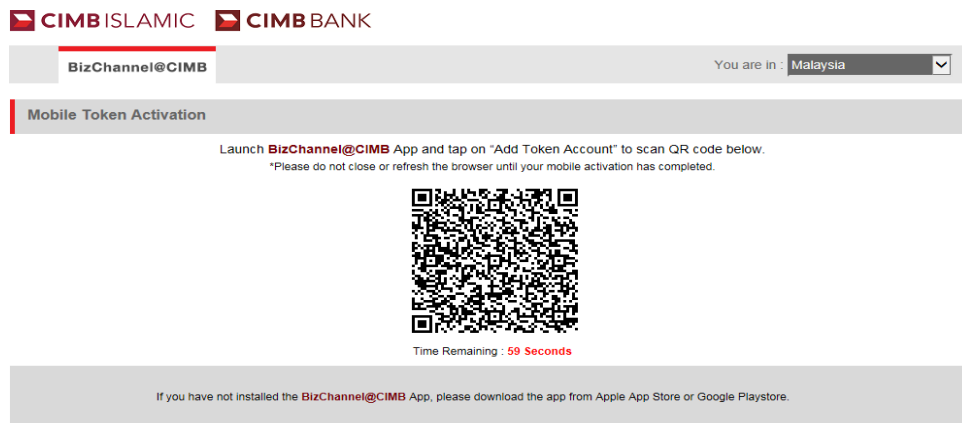
Effective Date	Services	Description of Changes
1 January 2018	Statutory Payments - LHDN	Please select "LHDNM" for the Region field. The "SEMENANJUNG", "SABAH" and "SARAWAK" options will no longer be applicable.

- Masukkan Kata Laluan

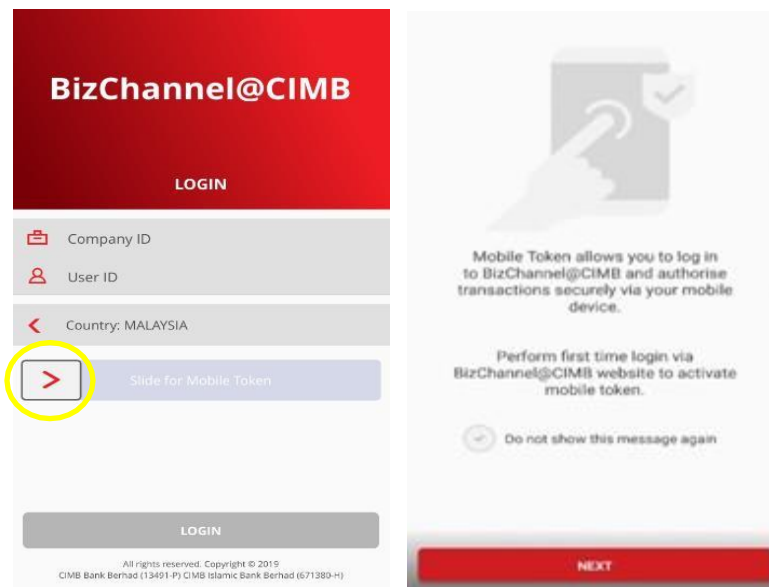
Effective Date	Services	Description of Changes
1 January 2018	Statutory Payments - LHDN	Please select "LHDNM" for the Region field. The "SEMENANJUNG", "SABAH" and "SARAWAK" options will no longer be applicable.

Untuk pertanyaan lanjut, sila hubungi Pusat Panggilan Perniagaan kami di **1300 888 828** antara jam 8PG hingga 7PTG dari hari Isnin hingga Jumaat atau 8PG hingga 5PTG pada hari Sabtu (kecuali cuti umum) atau e-mel kepada [mybusinesscare@cimb.com](mailto:mybusinesscare@cimb.com).

- Ikuti langkah-langkah yang ditunjukkan di laman web

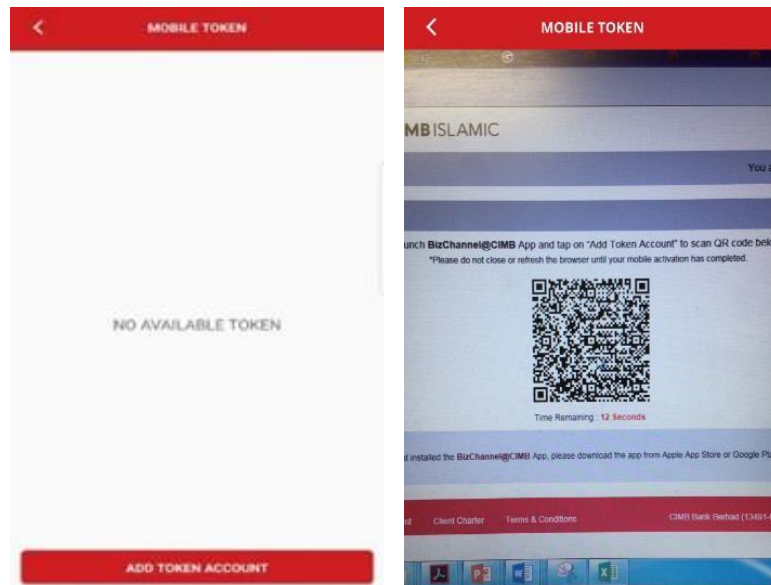


- Langkah 1: Buka Aplikasi Mudah Alih BizChannel@CIMB.
- Langkah 2: Leret untuk Token Mudah Alih.
- Langkah 3: Klik “Seterusnya”.



Untuk pertanyaan lanjut, sila hubungi Pusat Panggilan Perniagaan kami di **1300 888 828** antara jam 8PG hingga 7PTG dari hari Isnin hingga Jumaat atau 8PG hingga 5PTG pada hari Sabtu (kecuali cuti umum) atau e-mel kepada [mybusinesscare@cimb.com](mailto:mybusinesscare@cimb.com).

- Langkah 4: Klik "Tambah Akaun Token".
- Langkah 5: Gunakan peranti mudah alih anda untuk mengimbas Kod QR daripada Laman Web BizChannel@CIMB dalam masa 60 saat untuk mengelakkan Kod QR luput




- *Nota: Jika kod QR luput setelah 60 saat, sila "Klik untuk Muat Semula Kod QR" di Laman Web BizChannel@CIMB untuk muat semula Kod QR.*

**CIMB BANK** **CIMB ISLAMIC**

BizChannel@CIMB You are in: Malaysia

**Mobile Token Activation**

Launch **BizChannel@CIMB** App and tap on "Add Token Account" to scan QR code below.  
\*Please do not close or refresh the browser until your mobile activation has completed.



Time Remaining : 0 Seconds

If you have not installed the **BizChannel@CIMB** App, please download the app from Apple App Store or Google Playstore.

Privacy Policy Security Arrangement Client Charter Terms & Conditions All rights reserved. Copyright © 2020  
CIMB Bank Berhad (13491-P) CIMB Islamic Bank Berhad (671380-H)

Untuk pertanyaan lanjut, sila hubungi Pusat Panggilan Perniagaan kami di **1300 888 828** antara jam 8PG hingga 7PTG dari hari Isnin hingga Jumaat atau 8PG hingga 5PTG pada hari Sabtu (kecuali cuti umum) atau e-mel kepada **mybusinesscare@cimb.com**.

- Langkah 6: Masukkan kata laluan Log Masuk BizChannel@CIMB anda dan tekan ‘**Hantar**’.

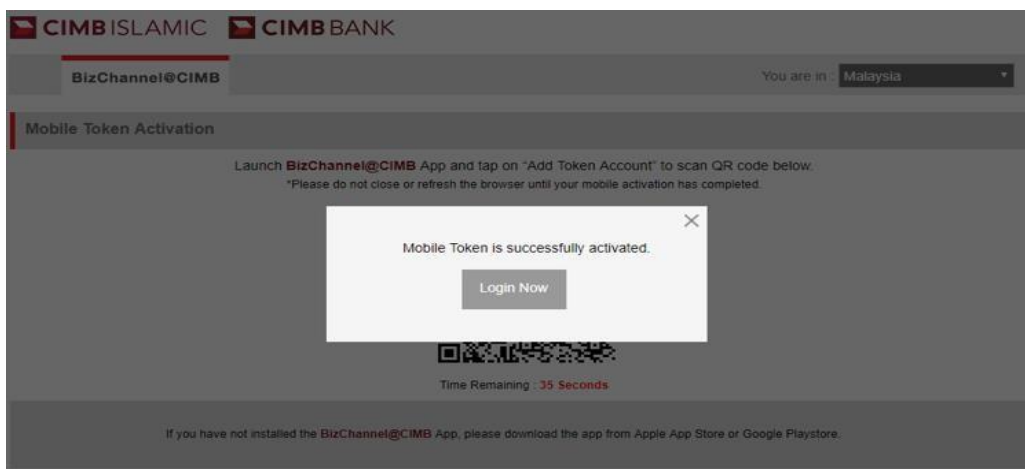
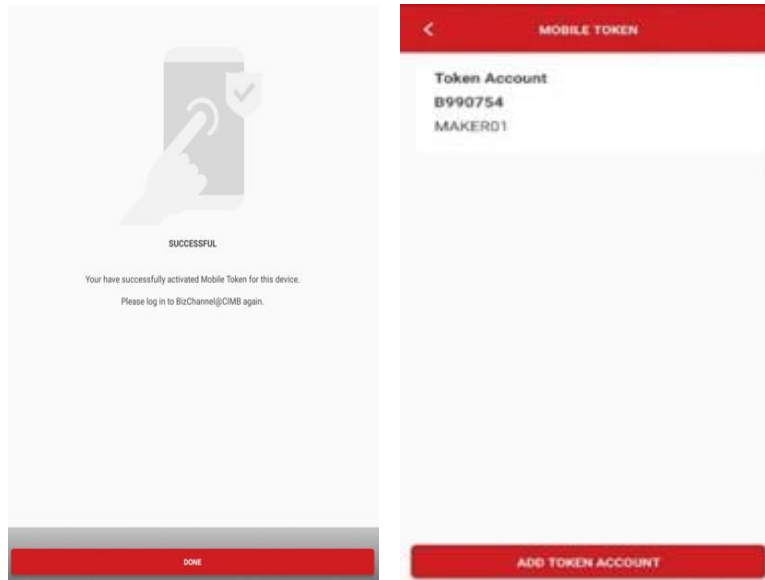


- Langkah 7: Bersetuju dengan terma & syarat.



Untuk pertanyaan lanjut, sila hubungi Pusat Panggilan Perniagaan kami di **1300 888 828** antara jam 8PG hingga 7PTG dari hari Isnin hingga Jumaat atau 8PG hingga 5PTG pada hari Sabtu (kecuali cuti umum) atau e-mel kepada [mybusinesscare@cimb.com](mailto:mybusinesscare@cimb.com).

- Tekan '**SELESAI**' untuk melengkapkan tetapan.
- Anda telah berjaya mengaktifkan Token Mudah Alih untuk peranti ini.



Untuk pertanyaan lanjut, sila hubungi Pusat Panggilan Perniagaan kami di **1300 888 828** antara jam 8PG hingga 7PTG dari hari Isnin hingga Jumaat atau 8PG hingga 5PTG pada hari Sabtu (kecuali cuti umum) atau e-mel kepada [mybusinesscare@cimb.com](mailto:mybusinesscare@cimb.com).